

SIO CARNES

Mercado Agroganadero de Cañuelas (MAG)

Precios e ingresos de hacienda
Semana 38 | 18 al 22 de septiembre de 2023

El presente informe hace referencia a los precios de comercialización e ingreso de hacienda para las categorías bovinas con destino a faena. Abarca los datos informados en el sitio web del Mercado Agroganadero de Cañuelas (MAG) hasta el 22 de septiembre y las liquidaciones ingresadas al SIO CARNES hasta el 21 de septiembre. La semana 38 contó con tres días de operaciones habituales en el MAG y cuatro días de operaciones en el SIO. Los precios están expresados en \$/Kilo vivo.

Síntesis

▢ **Precios con bajas importantes y generalizadas tanto en el SIO CARNES como en el MAG, aunque más pronunciadas en este último mercado.** En el SIO CARNES todas las categorías registraron descensos de precios destacándose el **Novillo**, mientras que en el **MAG** también se observaron disminuciones, aunque en mayor medida en la **Vaquillona**.

▢ **Ingreso de Cabezas con significativas subas semanales en el SIO CARNES y bajas en el MAG.** En el SIO CARNES subieron los ingresos totales esta semana al igual que lo observado la semana anterior aunque en mayor proporción; mientras que en el **MAG** bajaron los ingresos luego de tres semanas en alza.

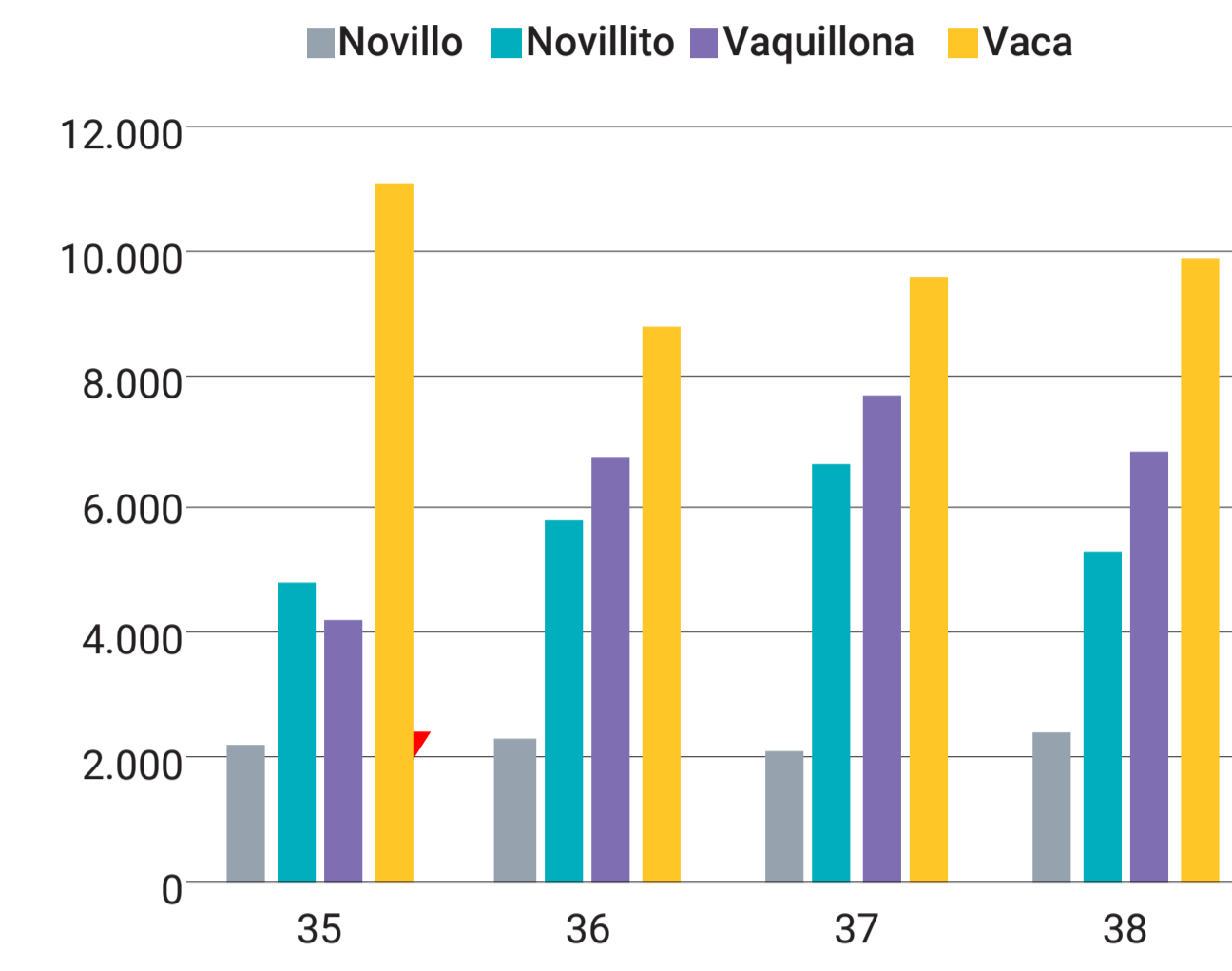
Evolución del ingreso de hacienda y precios promedio

Mercados agropecuarios								
Monitor semanal Mercado de Hacienda								
Semana 38	Mercado Agroganadero de Cañuelas (MAG)				SIO CARNES			
	Ingresos		Precio promedio		Ingresos*		Precio promedio	
	Cab.	Var. semanal	\$/kg	Var. semanal	Cab.	Var. semanal	\$/kg	Var. semanal
Novillo	2.350	▲ 17%	672,2	▼ -9%	28.923	▲ 31%	728,3	▼ -5%
Novillito	5.199	▼ -21%	689,3	▼ -8%	32.504	▲ 57%	670,9	▼ -4%
Vaquillona	6.822	▼ -11%	647,8	▼ -10%	34.448	▲ 62%	646,2	▼ -4%
Vaca	9.835	▲ 3%	534,0	▼ -4%	32.493	▲ 113%	536,3	▼ -3%
Total	24.206	▼ -6%	-	-	128.368	▲ 62%	-	-

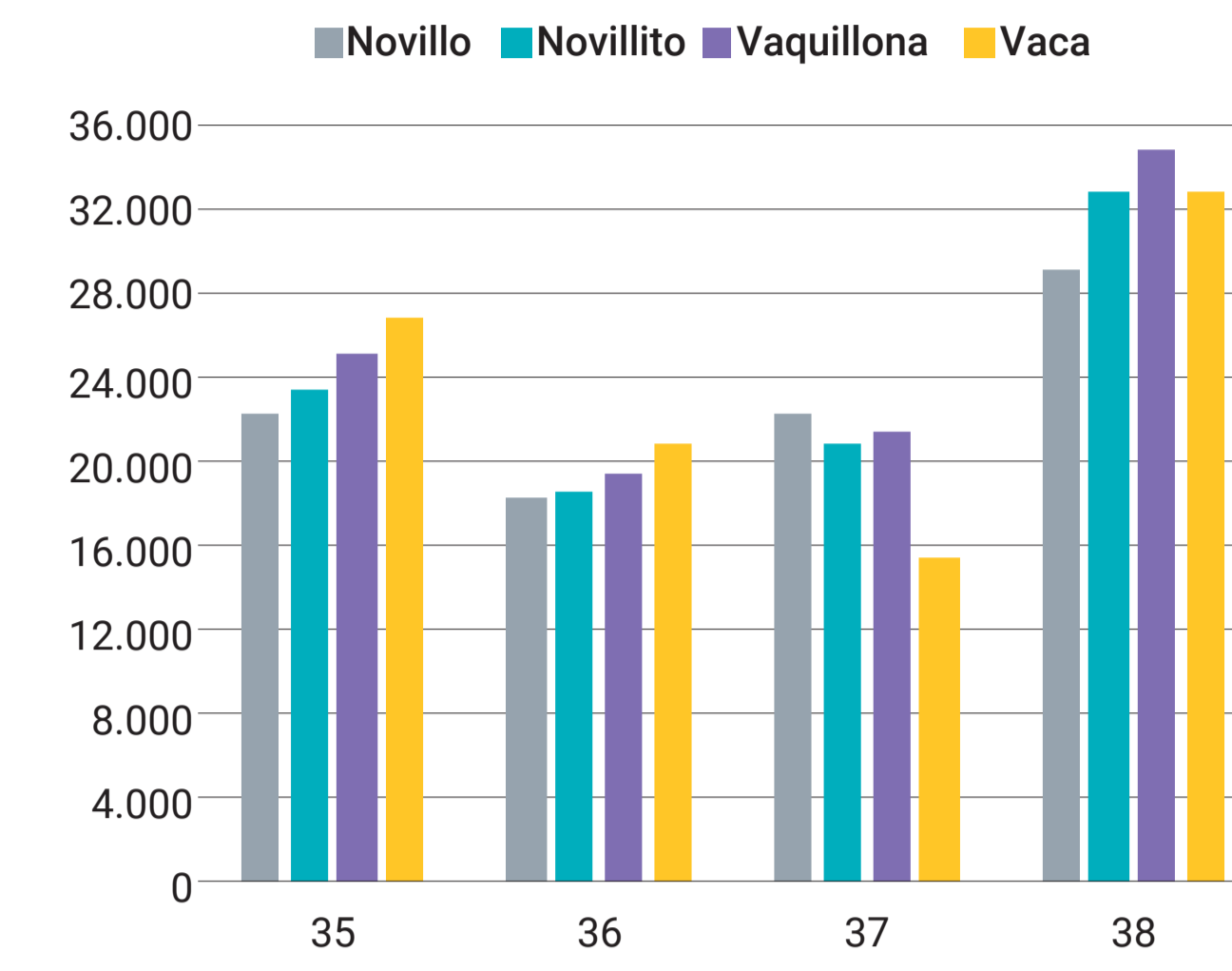
Fuente: Sitio web MAG | Fuente: SIO CARNES

*Los datos del SIO CARNES son provisorios y sujetos a modificaciones.

Ingresos MAG (cabezas)

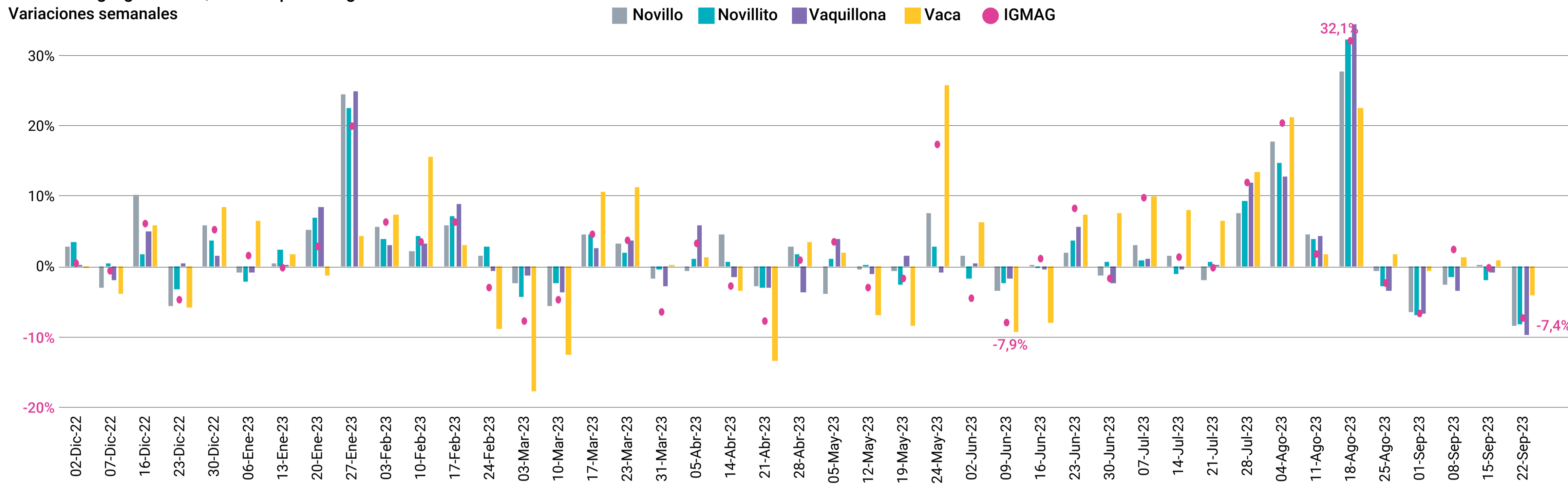


Ingresos SIO CARNES (cabezas)



Mercado Agroganadero | Precios por categoría e IGMAG

Variaciones semanales



Fuente: DPM-SSMA en base a Mercado Agroganadero.

Precios

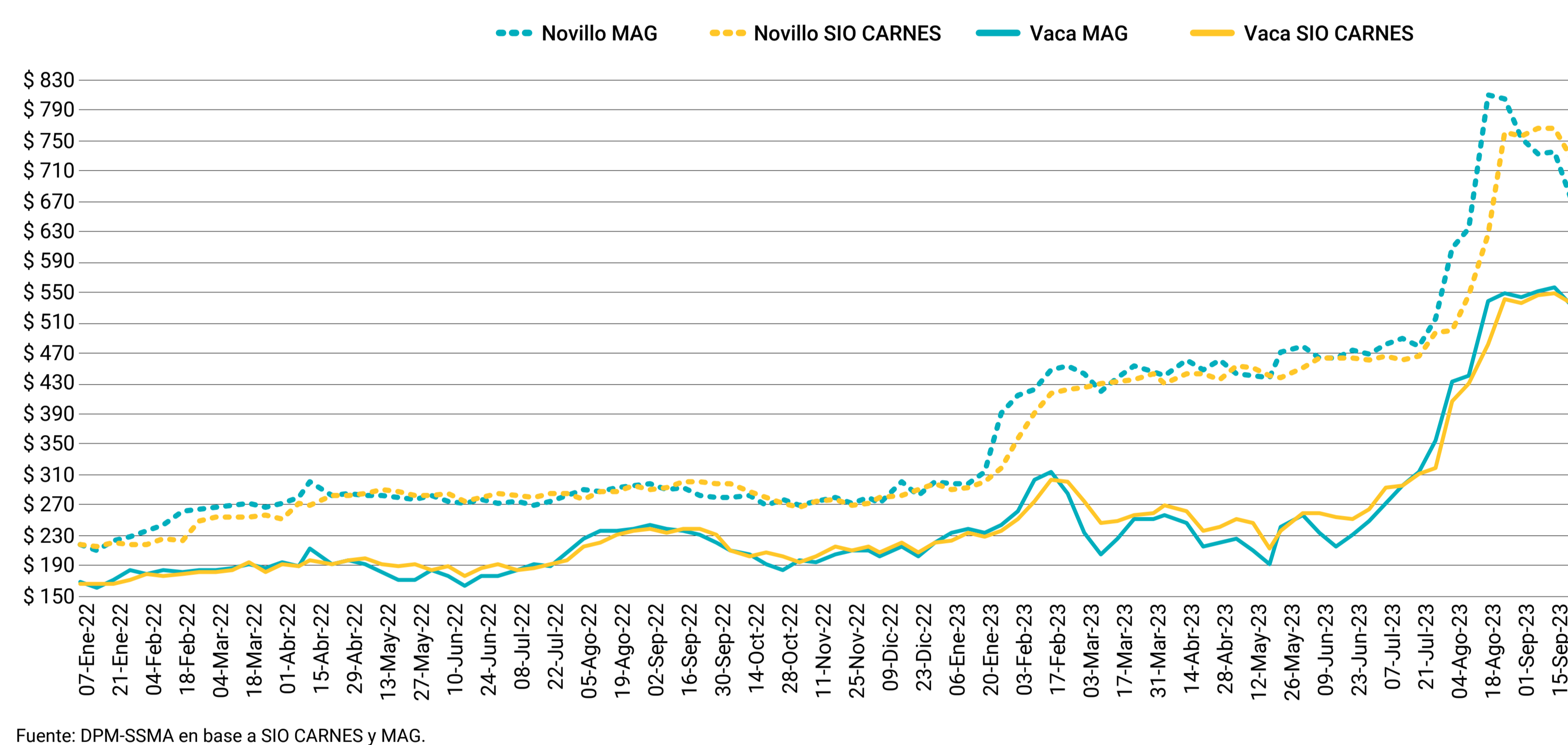
Novillo y Vaca

Los precios promedio mostraron significativos descensos tanto para el **Novillo** como para la **Vaca**, en ambos mercados bajo análisis. El precio del **Novillo** marcó nuevamente un descenso en el SIO CARNES mientras que en el MAG se registró una fuerte baja en la cotización luego de subir marginalmente la semana anterior. Por su parte, la **Vaca** disminuye su precio tanto en el SIO CARNES como en el MAG luego de dos semanas en aumento.

▢ **Novillo.** En el SIO CARNES su precio (\$728,3) baja -4,8% mientras que en el MAG se registra un fuerte descenso de -8,5% en el precio (\$672,2).

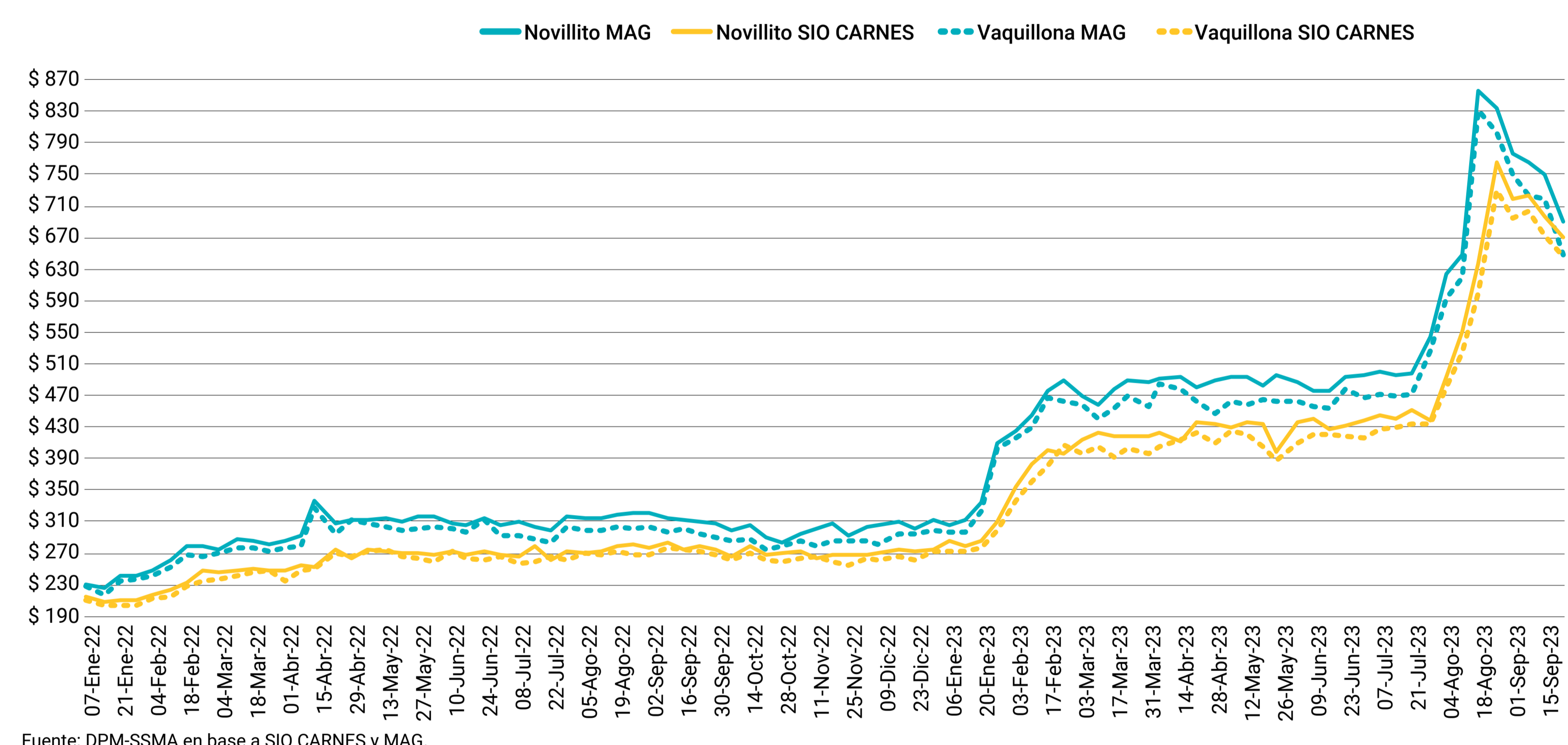
▢ **Vaca.** En el SIO CARNES el precio (\$536,3) disminuye (-2,5%) mientras que en el MAG el precio (\$534,0) también baja, pero en mayor medida (-4,1%).

Precios semanales de novillo y vaca (\$/kg. vivo)



Fuente: DPM-SSMA en base a SIO CARNES y MAG.

Precios semanales de novillito y vaquillona (\$/Kg. vivo)



Fuente: DPM-SSMA en base a SIO CARNES y MAG.

Ingreso de cabezas

▢ **El ingreso de cabezas sube considerablemente en el SIO CARNES y baja en el MAG.** Al igual que lo observado la semana anterior, el SIO CARNES aumenta la comercialización esta semana como consecuencia de fuertes subas en todas las categorías, especialmente en la **Vaca**. En el **MAG**, se registró un descenso en la entrada total de animales debido al menor ingreso de las categorías livianas, siendo que las dos restantes categorías mostraron subas.

▢ **SIO Carnes.** El aumento semanal alcanzó el **62%**, siendo **46% superior al promedio de las últimas 4 semanas**. La **Vaca** muestra ingresos promedio 113% superiores a los de la semana previa, mientras que la comercialización de las categorías livianas sube de forma similar (+59% en promedio). El **Novillo** (+31%) es la categoría que menos sube la comercialización esta semana, pero aun así lo hace de forma significativa.

▢ **MAG.** El movimiento semanal marcó una **baja del 6%**, resultando **5% mayor al promedio de las últimas 4 semanas**. Las categorías livianas registran importantes descensos semanales, en mayor proporción el **Novillito** (-21%) que la **Vaquillona** (-11%). Por su parte, las dos restantes categorías suben la cantidad de hacienda comercializada, el **Novillo** (+17%) muestra mayor crecimiento que la **Vaca** (+3%).

Otras referencias de precios

Remates

Los precios comercializados en remates del interior que se exhiben buscan ser orientativos y como referencia adicional al SIO CARNES y MAG para una mejor interpretación de la dinámica del mercado.

Para la semana de referencia se relevan **cinco remates que involucran un total de 1.885 animales** para las categorías bajo análisis.

Buenos Aires - Brandsen				
20 de septiembre de 2023 - 636 cabezas				
Categorías	Cabezas	P. Kilo Min.	P. Kilo Máx.	P. Kilo Prom.
Vacas gordas	224	\$ 570,0	\$ 600,0	\$ 586,6
Vaca Manuf./Conserva	412	\$ 460,0	\$ 560,0	\$ 532,8

Santa Fe - Rosario				
21 de septiembre de 2023 - 389 cabezas				
Categorías	Cabezas	P. Kilo Min.	P. Kilo Máx.	P. Kilo Prom.
Vacas gordas	176	\$ 467,0	\$ 580,0	\$ 544,8
Novillitos	82	\$ 730,0	\$ 730,0	\$ 730,0
Novillos	13	\$ 730,0	\$ 730,0	\$ 730,0
Vaquillonas				